


# 42 – ISOLATION DES PLANCHERS BETON SOUS DALLE





Panneaux coupe-feu 120 minutes avec 1 voile naturel (possibilité d'être peint)

*Ce type d'Isolation est souvent utilisé pour isolé par le sol est posant les panneaux dans les sous – sol des pavillons, les panneaux sont fixés par chevilles*

## Descriptifs et Caractéristiques techniques

Dimension : L x l x e en mm	1200 x 600 x 105
Résistance Thermique m <sup>2</sup> .K /W	3.05 m <sup>2</sup> .K /W
Nombre de chevilles par panneau	5
Résistance au Feu	<b>60 minutes</b>
Classe du Produit	A
Performances	<ul style="list-style-type: none"> <li>- Acoustique</li> <li>- Thermique</li> <li>- Résistance au Feu 1 heure</li> </ul> Panneau non revêtu Ouvre droit au Crédit d'Impôt Ou autres aides financières liées à la rénovation énergétique
Visuel	
Tarifs en points	0,71 pts

Dimension : L x l x e en mm	1200 x 600 x 105
Résistance Thermique m <sup>2</sup> .K /W	3.05 m <sup>2</sup> .K /W
Nombre de chevilles par panneau	5
Résistance au Feu	<b>120 minutes</b>
Classe du Produit	A
Performances	<ul style="list-style-type: none"> <li>- Acoustique</li> <li>- Thermique</li> <li>- Résistance au Feu 2 heures</li> </ul> Panneau revêtu d'1 voile naturel ou Noir Ouvre droit au Crédit d'Impôt Ou autres aides financières liées à la rénovation énergétique
Visuel	
Tarifs en points	pts



fixation